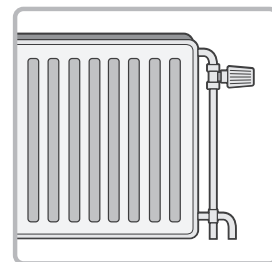
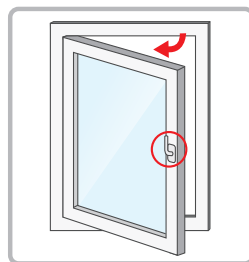
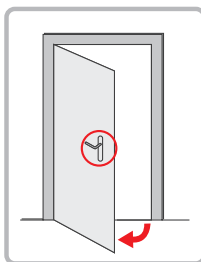


! Vær opmærksom på eventuelle forhindringer!

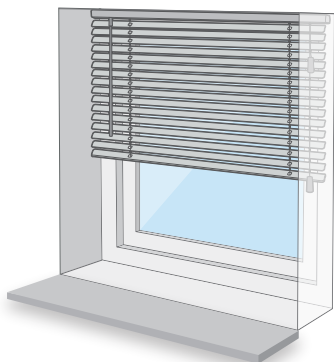
- Indadåbnene døre og/eller vinduer
- Udstikkende dør- og/eller vinduesbeslag
- Varmerør



> Trin 1: Bestem placering

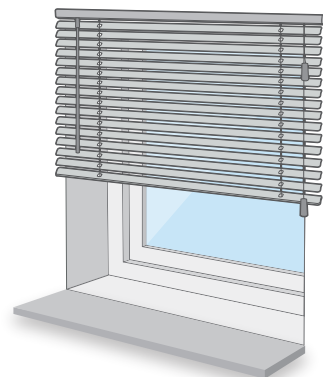
Indvendig monteret

Persienerne vil hænge mellem to vægge eller i vinduesrammen.

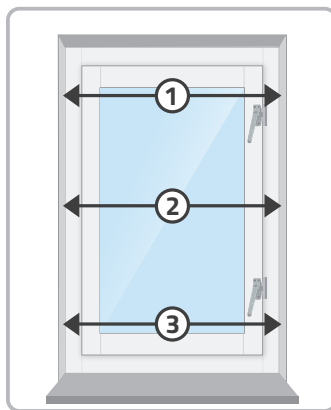


Udvendig monteret

Persienerne vil hænge på væggen eller over vinduesrammen.



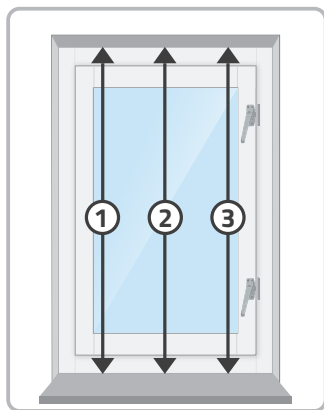
> Trin 2: Mål (i vindueskarmen)



Bredde:
Mål bredden på monteringsstedet

Lav ikke selv reduktioner på opmålet

Mål 3 steder, tag det længste højdemål og det smalleste bredemål.



Højde:
Mål højden på monteringsstedet

! Vi sørger for, at det altid passer!

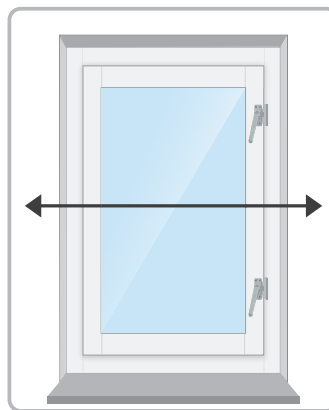
Med ovenstående mål kan vi sikre, at gardinet altid passer.

Har du brug for hjælp til at opmåle?



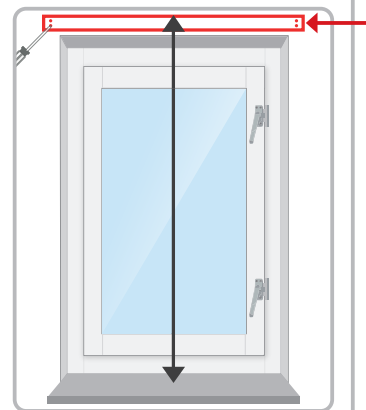
Brug vores online opmålingsværktøj
Få svar inden for 24 timer på hverdage

> Trin 2: Mål (over vindueskarmen)



Bredde:
Mål rammens bredde og tilføj 14 cm*, så der bliver et overlap.

*Overlapping er også muligt efter eget skøn.



Højde:
Mål højden fra bunden af vindueskarmen til toppen af karmen og tilføj kasettehøjden

Tag højde for kasettehøjden inden montering!

Kasettehøjde:

Højde total (cm)	Kasettehøjde (lamelbredde 50mm)	Kasettehøjde (lamelbredde 63mm)
100cm	6,7cm	10cm
150cm	8cm	11cm
200cm	9cm	12cm
250cm	10cm	13cm
300cm	11,5cm	14cm

