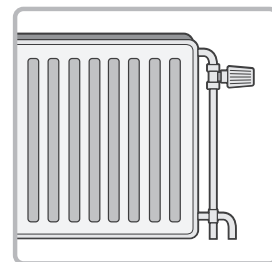
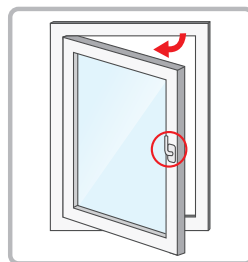
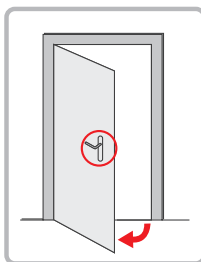


**!** Vær opmærksom på eventuelle forhindringer!

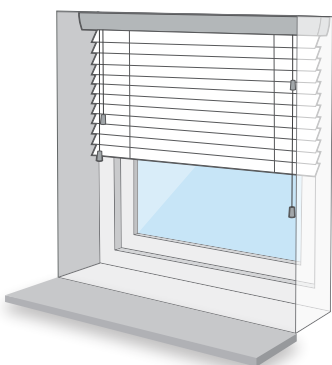
- Indadåbnene døre og/eller vinduer
- Udstikkende dør- og/eller vinduesbeslag
- Varmerør



**>** Trin 1: Bestem placering

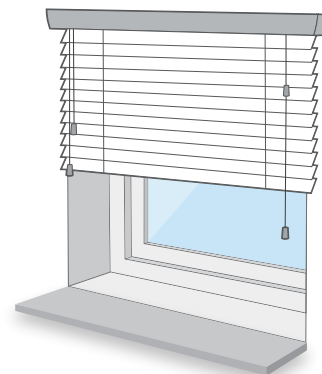
**Indvendig monteret**

Persienerne vil hænge mellem to vægge eller i vinduesrammen.

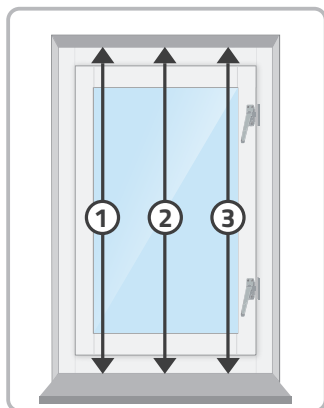
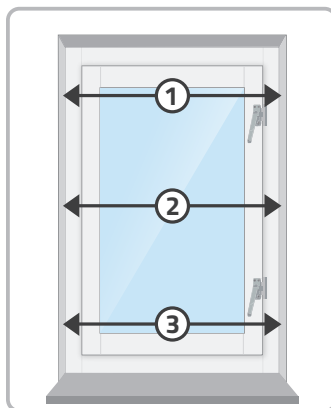


**Udvendig monteret**

Persienerne vil hænge på væggen eller over vinduesrammen.



**>** Trin 2: Mål (i vindueskarmen)



**Bredde:**

Mål bredden på monteringsstedet

Lav ikke selv reduktioner på opmålet

Mål 3 steder, tag det længste højdemål og det smalleste bredemål.

**Højde:**

Mål højden på monteringsstedet

**!** Vi sørger for, at det altid passer!

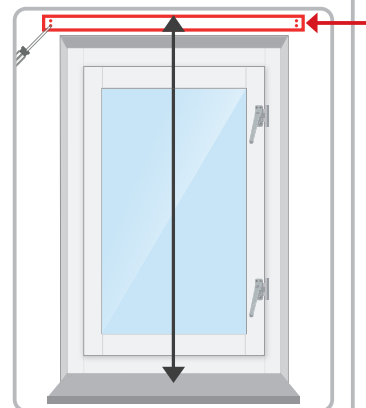
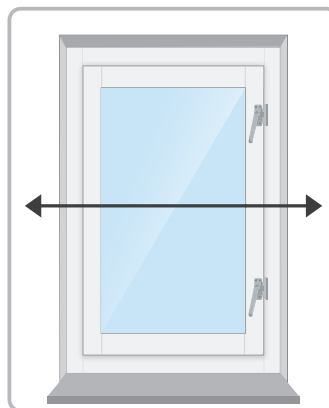
Med ovenstående mål kan vi sikre, at gardinet altid passer.

**Har du brug for hjælp til at opmåle?**



Brug vores online opmålingsværktøj  
Få svar inden for 24 timer på hverdage

**>** Trin 2: Mål (over vindueskarmen)



**Bredde:**

Mål rammens bredde og tilføj 14 cm\*, så der bliver et overlap.

\*Overlapping er også muligt efter eget skøn.

**Højde:**

Mål højden fra bunden af vindueskarmen til toppen af karmen og tilføj optrukket højde.

Tag højde for optrukket højde inden montering!

**Optrukket højde:**

Højde total (cm)	Optrukket højde (lamelbredde 50mm)	Optrukket højde (lamelbredde 63mm)
50cm	12cm	12,5cm
100cm	16,5cm	16cm
150cm	21cm	19,5cm
200cm	25,5cm	23cm
250cm	30cm	26,5cm
300cm	34,5cm	30cm

