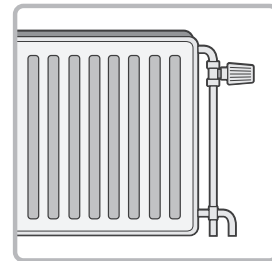
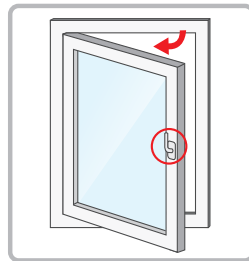
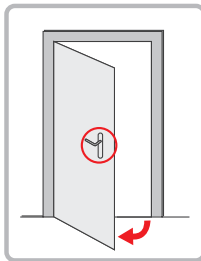


! Vær opmærksom på eventuelle forhindringer!

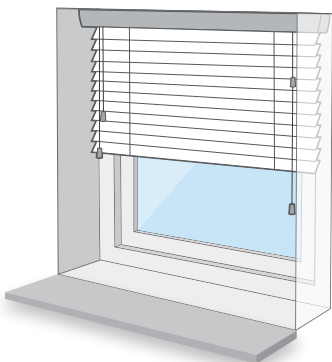
- Indadåbnene døre og/eller vinduer
- Udstikkende dør- og/eller vinduesbeslag
- Varmerør



> Trin 1: Bestem placering

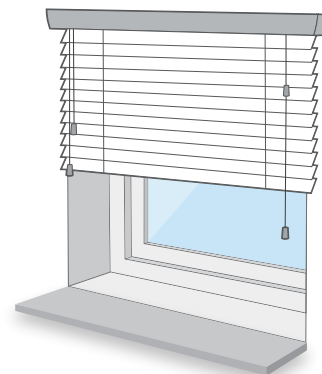
Indvendig monteret

Persienerne vil hænge mellem to vægge eller i vinduesrammen.

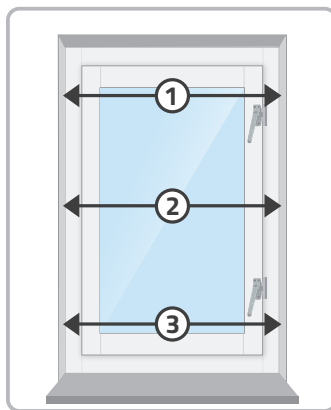


Udvendig monteret

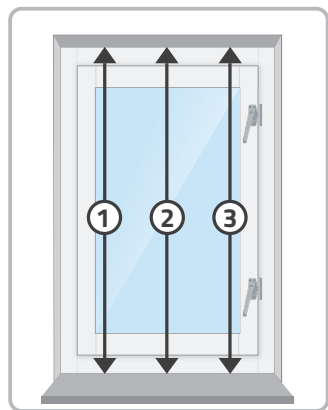
Persienerne vil hænge på væggen eller over vinduesrammen.



> Trin 2: Mål (i vindueskarmen)



Bredde:
Mål bredden på monteringsstedet



Højde:
Mål højden på monteringsstedet

Lav ikke selv reduktioner på opmålet

Mål 3 steder, tag det længste højdemål og det smalleste bredemål.

! Vi sørger for, at det altid passer!

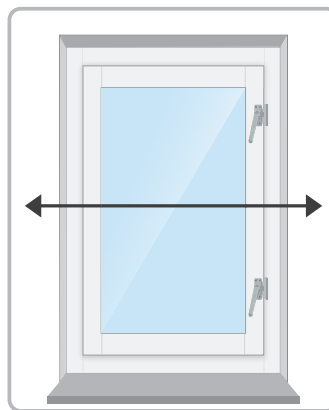
Med ovenstående mål kan vi sikre, at gardinet altid passer.

Har du brug for hjælp til at opmåle?



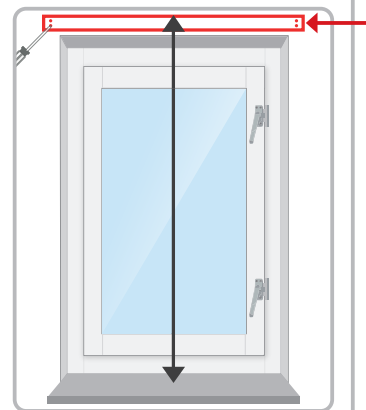
Brug vores online opmålingsværktøj
Få svar inden for 24 timer på hverdage

> Trin 2: Mål (over vindueskarmen)



Bredde:
Mål rammens bredde og tilføj 14 cm*, så der bliver et overlap.

*Overlapping er også muligt efter eget skøn.



Højde:
Mål højden fra bunden af vindueskarmen til toppen af karmen og tilføj kasettehøjden

Tag højde for kasettehøjden inden montering!

Kasettehøjde:

Højde total (cm)	Kasettehøjde (lamelbredde 50mm)	Kasettehøjde (lamelbredde 63mm)
50cm	9cm	8,5cm
100cm	13cm	12cm
150cm	17cm	15cm
200cm	20cm	18cm
250cm	24cm	21cm
300cm	28cm	24cm

