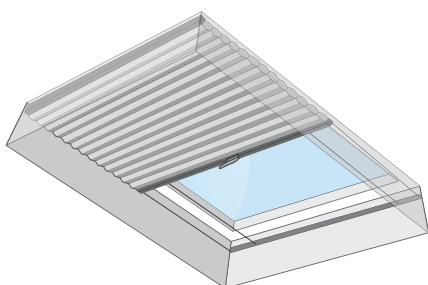
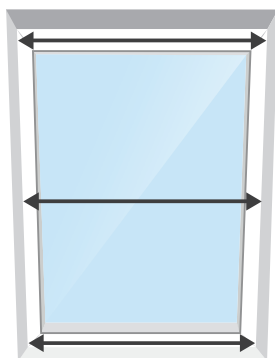
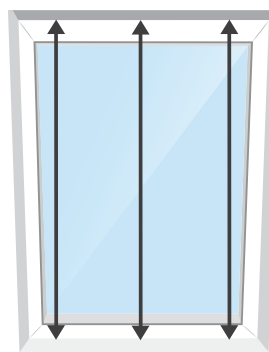
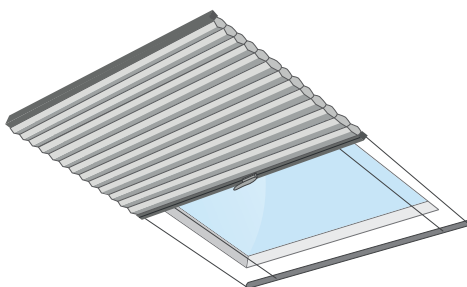


Trin 1: Bestem placering**Indvendigt monteret:**
(i vinduesrammen/ mellem to vægge)

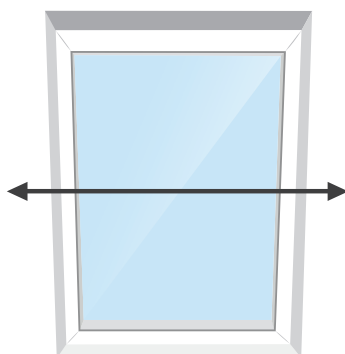
Gardinet kommer til at hænge inden i ovenlysvinduet

**Trin 2: Opmåling****Bredde:**Mål bredden af vinduesrammen. Mål 3 forskellige steder og tag det **mindste** bredde mål.**Højde:**Mål højden af vinduesrammen. Mål 3 forskellige steder og tag det **længste** højdemål.**Udvendigt monteret**
(ude på rammen)

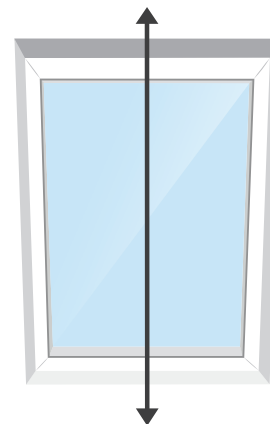
Gardinet kommer til at hænge under ovenlysvinduet

**Bredde:**

Mål bredden af vinduesrammen og tilføj 4 cm så der bliver et overlap.

**Højde:**

Mål højden af vinduesrammen og tilføj 4 cm så der bliver et overlap.



*Overlap er også muligt efter eget skøn.

*Overlap er også muligt efter eget skøn.

! Vi sørger for, det altid passer!

Med ovenstående mål kan vi sikre, at gardinet altid passer.

Har du brug for hjælp til at måle op?**Brug vores online opmålingsværktøj**
Få svar inden for 24 timer på hverdage**Hvorfor Veneta.com?****8 års garanti**
På alle gardiner**Gratis opmålingsforsikring**
Kun hos Veneta.com