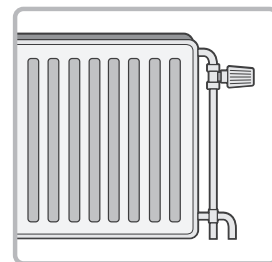
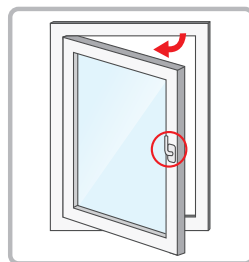
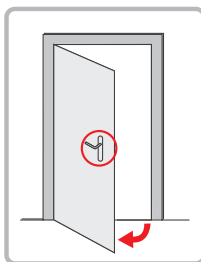


**! Vær opmærksom på eventuelle forhindringer!**

- Indadåbnene døre og/eller vinduer
- Udstikkende dør- og/eller vinduesbeslag
- Varmerør



**> Trin 1: Bestem placering**

**I vinduesrammen**

Gardinet vil hænge mellem sprosserne.



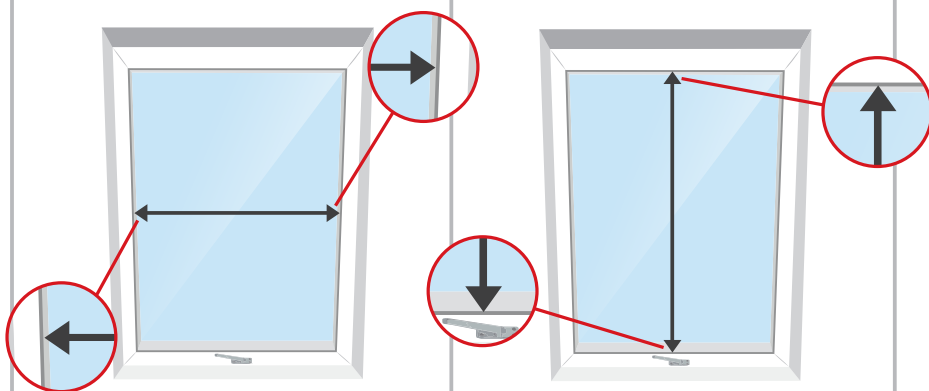
**> Trin 2: Mål**

**Bredde:**

Mål bredden på monteringsstedet.

**Højde:**

Mål højden på monteringsstedet.



Tag også højde for dybden.

**På vinduesrammen**

Gardinet vil hænge på vinduesrammen.

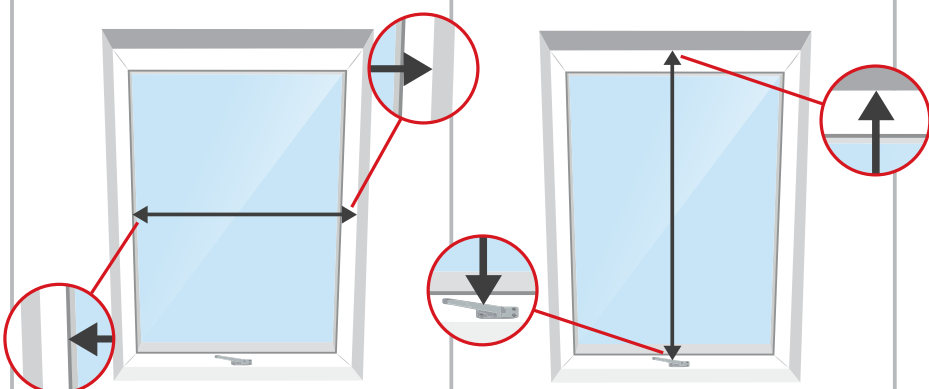


**Bredde:**

Mål fra karmen på den ene side til glassets kant på den anden side.

**Højde:**

Mål fra toppen af vinduesrammen til glassets nederste kant.



Med ovenstående mål er gardinet jævnt fordelt over vinduet efter monteringen.

**! Vi sørger for, at det altid passer!**

Med ovenstående mål kan vi sikre, at gardinet altid passer.

**Har du brug for hjælp til at opmåle?**



**Brug vores online opmålingsværktøj**  
Få svar inden for 24 timer på hverdage

**Hvorfor Veneta.com?**



**8 års garanti**  
På alle gardiner



**Gratis opmålingsforsikring**  
Kun hos Veneta.com

